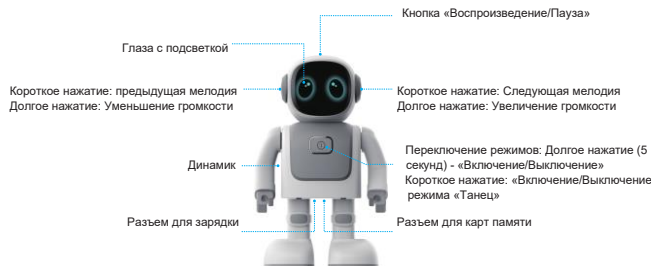




Танцующий робот РОБЕРТ RS01



ИНСТРУКЦИЯ ПО ЭКСПЛУАТАЦИИ



КОМПЛЕКТАЦИЯ



ВНИМАНИЕ

- Устройство содержит съемные части. Храните устройство в недоступном для детей месте.
- Избегайте контакта устройства с водой или погружения в воду. Беречь от тепла, искр, открытого огня, горячих поверхностей.
- Не используйте устройство в местах, подверженных воздействию магнитных полей.
- В устройстве присутствуют хрупкие элементы, поэтому не роняйте устройство и не подвергайте его сильным ударам.
- Для правильной работы робота расположите его на плоской поверхности.
- Устройство оснащено встроенным аккумулятором. Самостоятельно извлекать встроенный аккумулятор запрещено.
- Во избежание получения травм и повреждения устройства не прилагайте усилий на шарнир во время работы устройства.
- Не используйте устройство во время зарядки.
- Если во время эксплуатации устройства возникает какая-либо необычная ситуация, немедленно выключите его.

ТЕХНИЧЕСКИЕ ХАРАКТЕРИСТИКИ

- Модель №: RS01
- Динамик: 3 Ом/5 Вт
- Аккумулятор: 3.7 В/1800 мАч
- Вход: Разъем Type-C, 5В/2А
- Размер: 84x112x178 мм
- Вес: 326 г
- Версия Bluetooth: 4.2
- Беспроводное покрытие: до 10 м
- Время работы: ~ 4 ч (при уровне громкости 70%)
- Время зарядки: 2.5 ч

ПРОЦЕСС ЗАРЯДКИ УСТРОЙСТВА

- Когда устройство разряжено вы услышите сообщение «Low power».
- Подключите один конец зарядного кабеля USB Type-C в разъем для зарядки устройства, а другой конец — в порт USB на компьютере или зарядного устройства с выходными параметрами 5В/2А.
- В процессе зарядки горит красный индикатор. Если устройство находится в выключенном состоянии, то по окончании зарядки индикатор погаснет. Если устройство находится во включенном состоянии, то по окончании зарядки индикатор загорится зеленым цветом.

Примечание

Если устройство включено и не используется, то каждые 30 секунд будет активироваться режим «Танец». Устройство автоматически отключится через 8 минут.

РЕЖИМ «КОЛОНКА»

- Включите устройство. Вы услышите голосовое сообщение «Hello, I am Robert».
- Включите Bluetooth на своем устройстве.
- В списке устройств Bluetooth выберите «Robert» и подключитесь.
- Когда устройство подключится индикатор загорится зеленым, и вы услышите: «Oh, yeah!».
- При отключении устройства от Bluetooth вы услышите: «Oh no, oh no».
- Включите музыку на своем устройстве. Музыка будет воспроизводиться из динамика робота, он будет танцевать в ритм музыки.

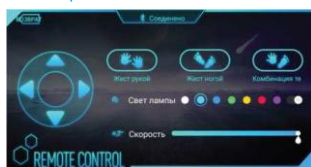
РАБОТА С ПРИЛОЖНИЕМ «ROBERTT»

1. Скачайте официальное приложение «Robertt» Приложение «Robertt» доступно в APP Store и Google Play Store по ссылке ниже.




2. Убедитесь, что Bluetooth включен на вашем телефоне.
3. После подключения откройте приложение «Robertt».
4. На устройствах с Android: нажмите на кнопку «Подключение» на главном экране приложения для входа в список устройств и подключите устройство «Robertt». Вернитесь в приложение для дальнейшей работы. На устройствах с IOS: войдите в список устройств Bluetooth и подключите устройство «Robertt». Запустите приложение для дальнейшей работы.
5. Войдите в «Меню» для выбора режима - дистанционное управление или запрограммированное действие.

ДИСТАНЦИОННОЕ УПРАВЛЕНИЕ



1. Жест рукой: при нажатии на эту кнопку руки робота будут двигаться случайным образом.
2. Жест ногой: при нажатии на эту кнопку ноги робота будут двигаться случайным образом.
3. Комбинация жестов: при нажатии на эту кнопку робот будет двигаться случайным образом.
4. Цвет глаз: при нажатии на эту кнопку можно выбрать цвет глаз робота.
5. Скорость: при нажатии на эту кнопку можно выбрать скорость движений.

ЗАПРОГРАММИРОВАННОЕ ДЕЙСТВИЕ



1. Нажмите кнопку «Добавить музыку» для выбора мелодии.
2. Прежде чем выбрать действие, задайте ритм, цвет глаз и скорость. Если вы пропустите этот шаг, предыдущие настройки будут установлены по умолчанию.
3. Нажмите кнопку «Добавить действие» для добавления действий из списка.
4. Презентация и пауза:


(1) Нажмите кнопку «Презентация» и робот будет танцевать в соответствии с заданной программой действий.

(2) Вы можете выбрать фрагмент музыки для выбранного вами действия, нажав кнопку «Пауза». Время каждого программируемого действия зависит от длительности презентации.

5. Воспроизведение и пауза: при помощи кнопки «Воспроизведение» можно проверить всю программу целиком.
6. Внесение изменений и удаление: для внесения изменений или удаления программы нажмите на действие внизу экрана. В этом меню вы можете изменить или удалить действие. При изменении одного действия все последующие действия автоматически удаляются.
7. Сохранение: нажмите кнопку «Сохранение» для того, чтобы сохранить вашу программу.
8. Список: в разделе «Список» содержатся все ранее сохраненные программы.

Гарантийный талон

Модель товара:	_____
Серийный номер (при наличии):	_____
Дата продажи:	_____ Печать продавца: _____



Компания - поставщик товара ООО «АВАЛОН» благодарит Вас за выбор и надеется на долговременную работу изделия без поломок и нареканий. В обеспечение обязательств по качеству товара действуют нижеизложенные условия гарантии.

1. Гарантийный срок на изделия Торговой марки KID JOY составляет 1 (один) год с даты покупки.
2. Срок службы изделия Торговой марки KID JOY составляет 3 (три) года с даты покупки. Гарантии подлежат комплектации, входящие в комплект изделия. Гарантии не подлежат следующие случаи:

1. Если изделие, предназначенное для использования в личных, бытовых, семейных целях, применялось для предпринимательской, коммерческой деятельности или не по назначению.
2. Нарушены правила или условия эксплуатации, установки, монтажа изделия, изложенные в Руководстве пользователя или другой документации, поставляемой в комплекте с изделием.
3. Если изделие имеет следы неавторизованного ремонта, повреждения вследствие использования неоригинальных запасных частей или принадлежностей.
4. Если повреждения изделия возникли вследствие сильных механических, химических, электромагнитных воздействий, высоких или низких температур, коррозии, окисления, попадания внутрь посторонних предметов, веществ, других жидкостей, насекомых или животных.
5. Если дефект возник вследствие естественного износа при эксплуатации, ухудшения технического состояния или внешнего вида из-за длительного использования изделия.

Гарантийный талон действителен только при наличии и четко указанных модели на изделии, серийного номера изделия (при наличии), даты продажи, индивидуальной коробки (при возможности сохраните коробку до конца гарантийного срока), четких печатей фирмы-продавца, подписи покупателя.

Настоящим удостоверяю, что качество товара и его комплектность проверены, с условиями гарантии ознакомлен(а):

Подпись покупателя: _____
 Импортёр: ООО «АВАЛОН». Адрес импортёра: 196128, С.-Петербург, Новоизмайловский проспект дом 10, Лит А, пом 216. 8 800 511-31-83. По вопросам сервиса обращаться: warranty@avalonica.ru. Для заказа обращаться: e-mail: offer@avalonica.ru, zakaz@avalonica.ru.
 Срок гарантии 1 год. Срок службы: 3 года. Дата изготовления указана на упаковке.
 Условия хранения: хранить в недоступном для детей месте, при умеренной влажности, беречь от прямых солнечных лучей. Товар соответствует требованиям ТР ТС 020/2011 "Электромагнитная совместимость технических средств". ТР ЕАЭС 037/2016 "Об ограничении применения опасных веществ в изделиях электротехники и радиоэлектроники". Правила использования и техника безопасности указаны в инструкции по эксплуатации.

